



Baromètre Notoriété / Confiance des personnalités politiques guadeloupéennes

Sondage réalisé par téléphone du 11 au 15 janvier 2007 sur un échantillon de 504 personnes représentatives de la population de Guadeloupe continentale âgée de 18 ans et +

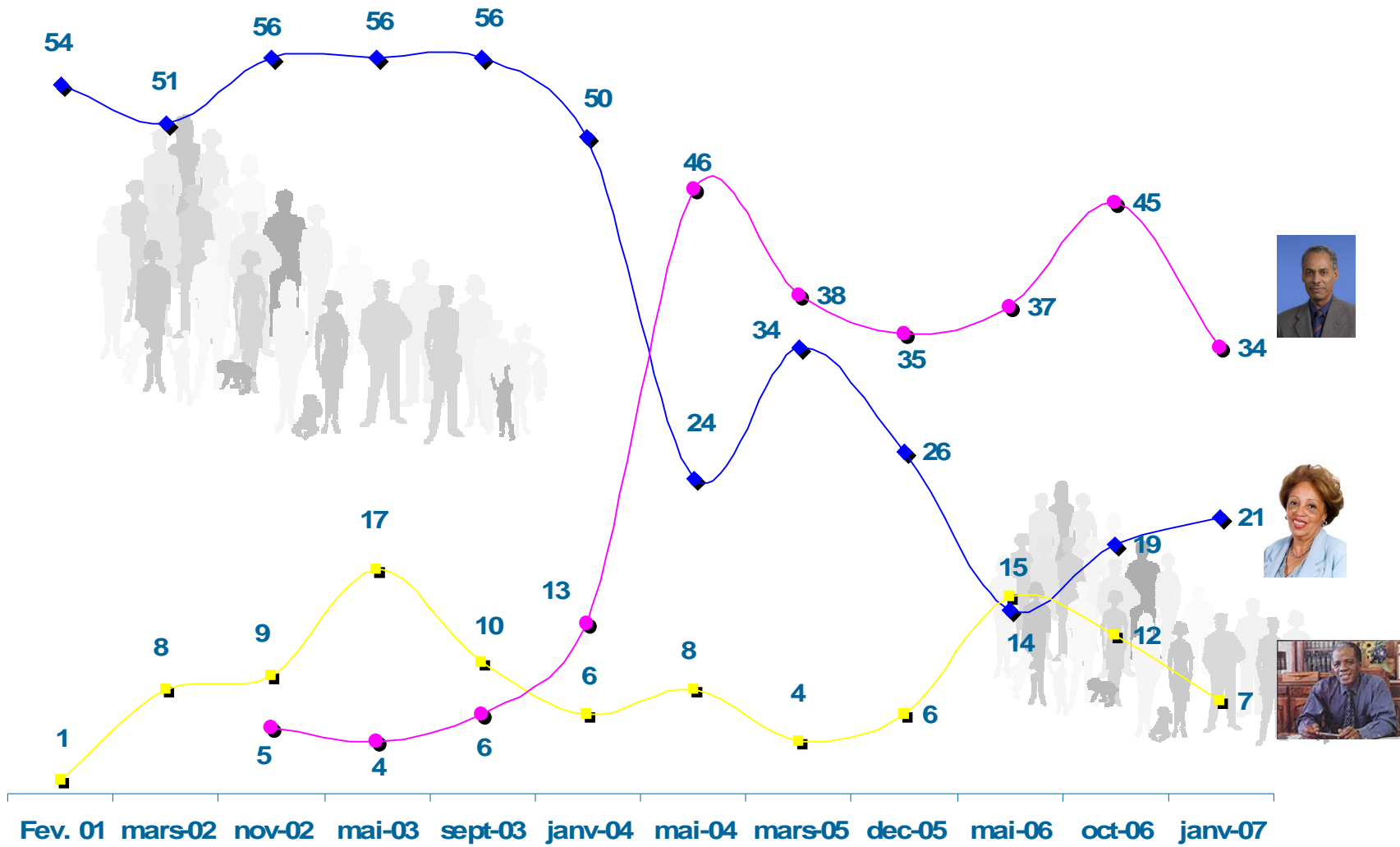
Janvier 2007



Côtes de notoriété

Pouvez vous donner le nom d'un responsable politique de Guadeloupe, le premier qui vous vient à l'esprit ?

	Nov. 2002	Mai 2003	Sept 2003	Janv. 2004	Mai 2004	Mars 2005	Dec. 2005	Mai 2006	Oct. 2006	Janv 2007
V. LUREL	5	4	6	13	46	38	35	37	45	34
L. MICHAUX CHEVRY	56	56	56	50	24	34	26	14	19	21
J. GILLOT	9	17	10	6	8	4	6	15	12	7
E. MOUTOUSSAMY	4	2	1	2	2	1	-	1	2	-
G. LOUIS-CARABIN	-	-	2	2	2	-	1	4	2	4
D. MARSIN	3	3	3	2	2	4	6	2	2	3
A. CHALUS	-	-	-	-	-	-	1	1	1	3
E. JALTON	-	-	2	2	3	2	1	1	1	2



60
50
40
30
20
10

Jan Feb mar Avril mai juin juil Aout sept oct nov dec

QualiStat



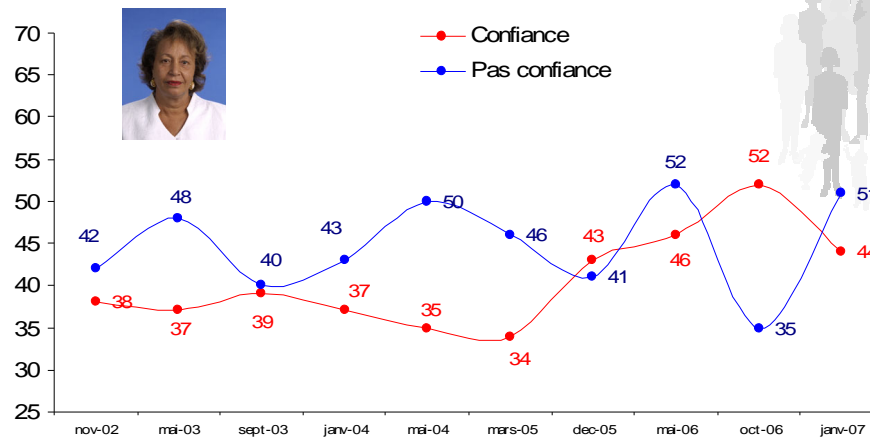
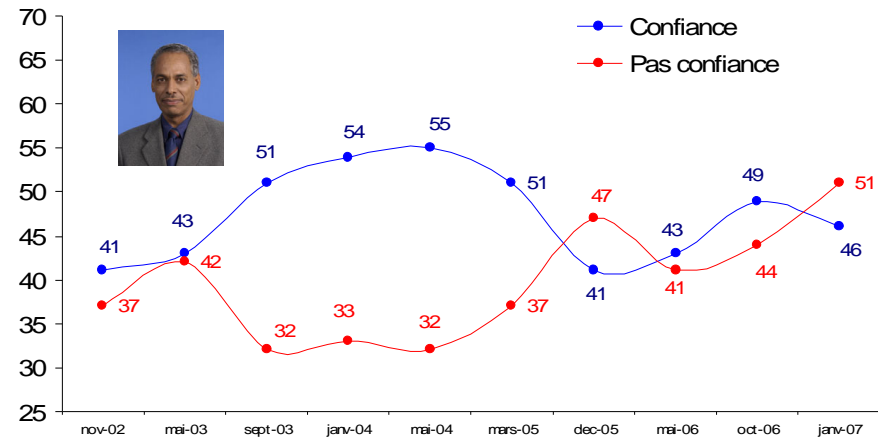
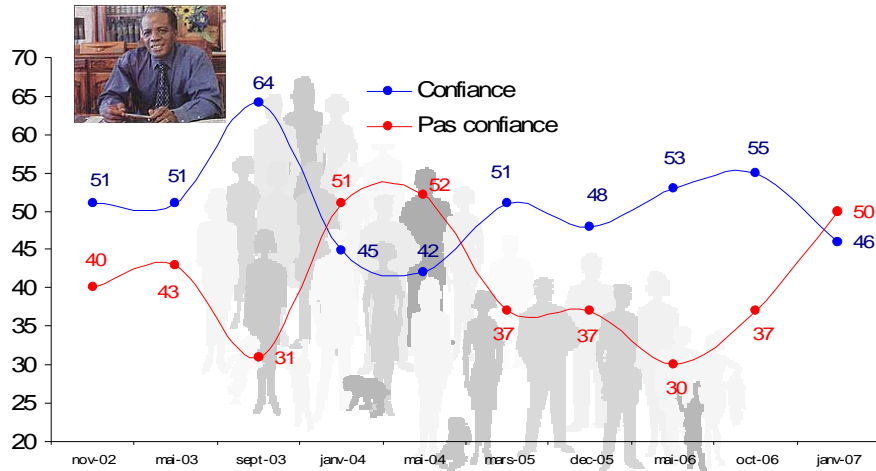
Côtes de confiance

Parmi les personnalités politiques suivantes pouvez-vous dire si vous leur faites confiance ou pas confiance pour construire l'avenir de la Guadeloupe ?

Entre parenthèses : résultats d'octobre 2006.

	Totalement confiance	Plutôt confiance	Plutôt pas confiance	Pas du tout confiance
1/ J.GILLOT	6 (11)	40 (44)	17 (19)	33 (18)
	Sous total confiance : 46 (55)		Sous total pas confiance : 50 (37)	
2/ V.LUREL	9 (8)	37 (41)	18 (23)	33 (21)
	Sous total confiance : 46 (49)		Sous total pas confiance : 51 (44)	
3/ G.L.CARABIN	10 (14)	34 (38)	17 (14)	34 (21)
	Sous total confiance : 44 (52)		Sous total pas confiance : 51 (35)	
4/ L. MICHAUX CHEVRY	13 (13)	26 (29)	19 (19)	38 (30)
	Sous total confiance : 39 (42)		Sous total pas confiance : 57 (49)	
5/ D MARSIN	6 (3)	30 (25)	16 (25)	42 (31)
	Sous total confiance : 36 (28)		Sous total pas confiance : 5_ (56)	
6/ J.BEAUGENDRE	3 (1)	20 (21)	18 (22)	49 (36)
	Sous total confiance : 23 (22)		Sous total pas confiance : 67 (58)	
7/ E.JALTON	3 (3)	17 (24)	20 (22)	53 (38)
	Sous total confiance : 20 (27)		Sous total pas confiance : 73 (60)	

Évolution des côtes de confiance



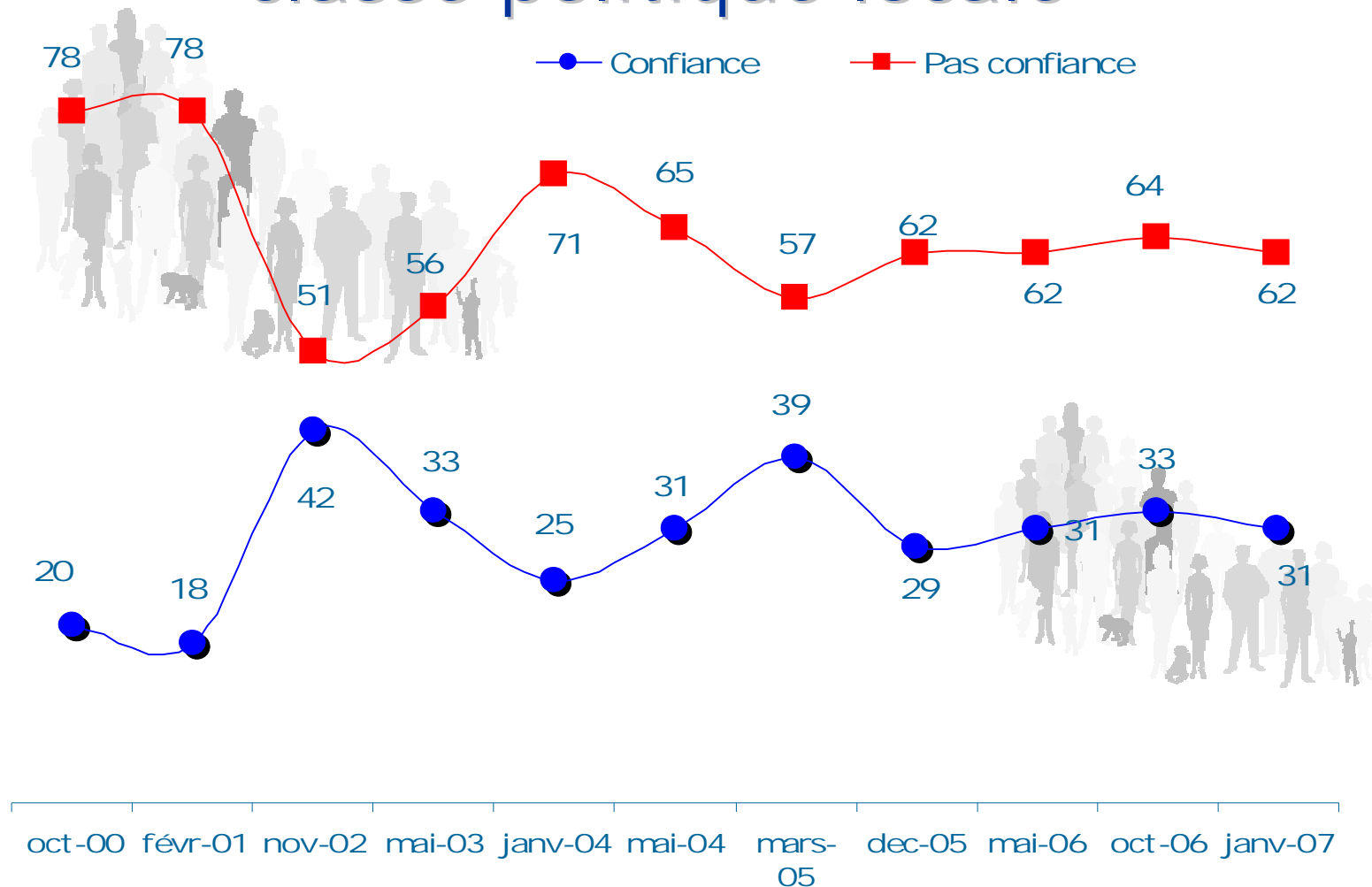
3° / Gabrielle LOUIS CARABIN

Évolution de la confiance accordée à la classe politique locale

D'une manière générale, diriez vous que vous avez confiance dans la classe politique locale ?

	Nov. 2002	Mai 2003	Janvier 2004	Mai 2004	Mars 2005	Déc. 2005	Mai 2006	Oct 2006	Janv 2007
Tout à fait confiance	12	8	3	6	7	6	4	6	4
Plutôt confiance	30	25	22	25	32	23	27	27	27
Sous total confiance	42	33	25	31	39	29	31	33	31
Plutôt pas confiance	24	21	28	30	30	35	27	27	29
Pas du tout confiance	27	35	43	34	27	27	35	37	33
Sous total pas confiance	51	56	71	65	57	62	62	64	62
NSP	7	11	4	5	4	8	7	4	7

Évolution de la confiance accordée à la classe politique locale



Côtes de confiance spontanée

De façon générale, parmi les personnalités politiques guadeloupéennes que vous connaissez à laquelle feriez-vous confiance pour construire l'avenir de la Guadeloupe (Réponses spontanées)

	Octobre 2006	Janvier 2007
Victorin LUREL	14%	16%
Jacques GILLOT	11%	12%
Lucette MICHAUX CHEVRY	6%	10%
Gabrielle LOUIS CARABIN	7%	4%
Ary CHALUS	2%	3%
Albert DORVILLE	-	2%
Daniel MARSIN	1%	1%
Eric JALTON	1%	1%
Aucune	19%	41%
Nsp	11%	7%